



ТЕРРИТОРИАЛЬНЫЙ ОРГАН  
ФЕДЕРАЛЬНОЙ СЛУЖБЫ  
ГОСУДАРСТВЕННОЙ СТАТИСТИКИ  
ПО НИЖЕГОРОДСКОЙ ОБЛАСТИ

# Индекс цен производителей промышленных товаров по Нижегородской области



Октябрь 2023 года



ТЕРРИТОРИАЛЬНЫЙ ОРГАН  
ФЕДЕРАЛЬНОЙ СЛУЖБЫ  
ГОСУДАРСТВЕННОЙ СТАТИСТИКИ  
ПО НИЖЕГОРОДСКОЙ ОБЛАСТИ

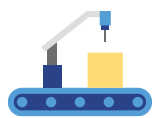
# Индекс цен производителей промышленных товаров

по Нижегородской области

октябрь 2023 года

**01** Индексы цен производителей  
и потребительских цен

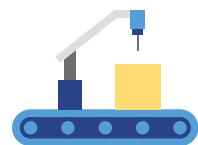
**02** Индексы цен производителей по отдельным  
видам экономической деятельности



# ИНДЕКСЫ ЦЕН ПРОИЗВОДИТЕЛЕЙ И ПОТРЕБИТЕЛЬСКИХ ЦЕН

В % К ПРЕДЫДУЩЕМУ МЕСЯЦУ

ОКТАБРЬ 2023 г. К СЕНТЯБРЮ 2023 г., %



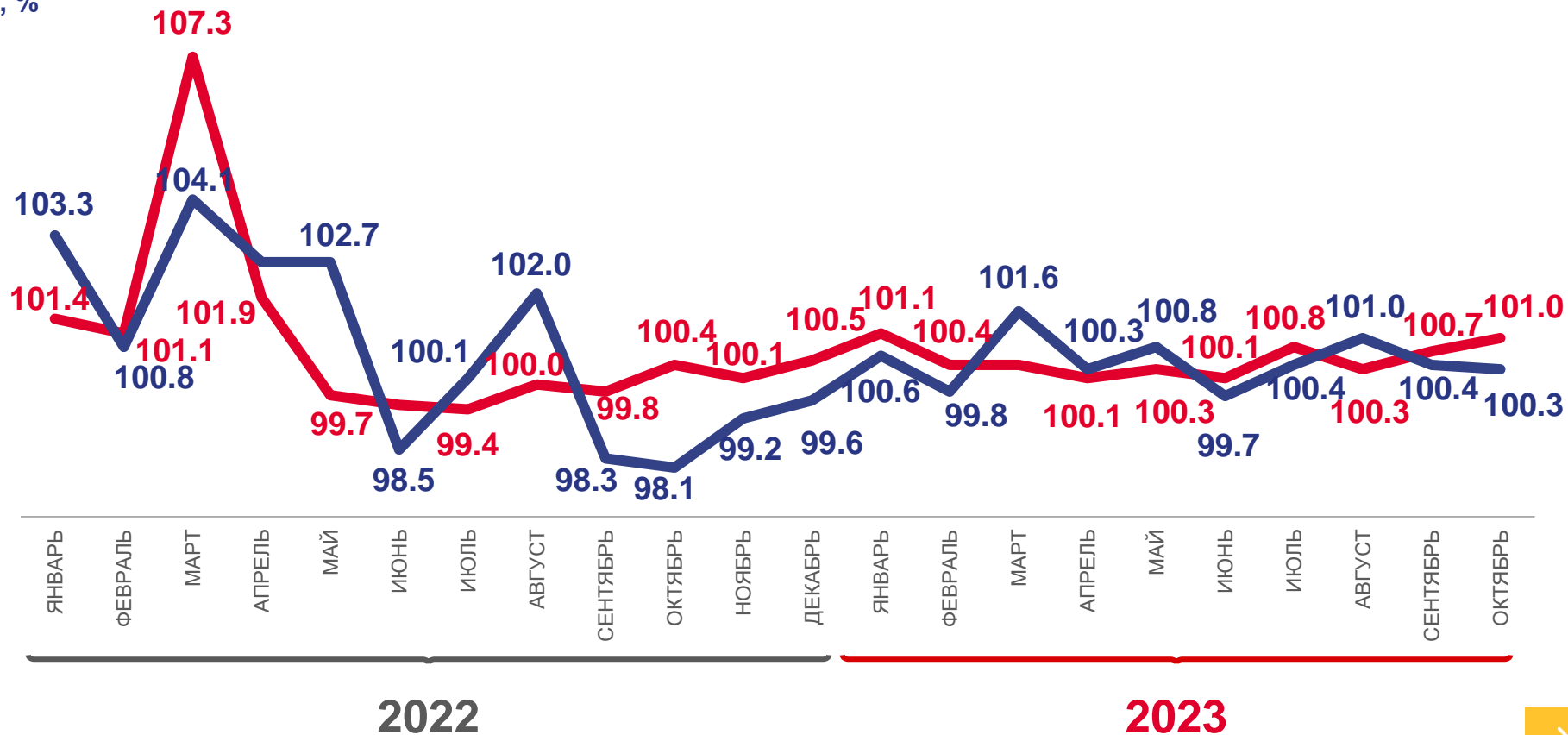
**100,3**

Индекс цен производителей  
(на внутренний рынок)



**101,0**

Индекс потребительских цен

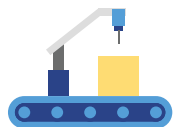


Цены производителей промышленных товаров



Потребительские цены на товары и услуги

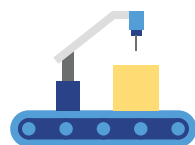




# ИНДЕКСЫ ЦЕН ПРОИЗВОДИТЕЛЕЙ И ПОТРЕБИТЕЛЬСКИХ ЦЕН

В % К ДЕКАБРЮ ПРЕДЫДУЩЕГО ГОДА

ОКТАБРЬ 2023 г. К ДЕКАБРЮ 2022 г., %



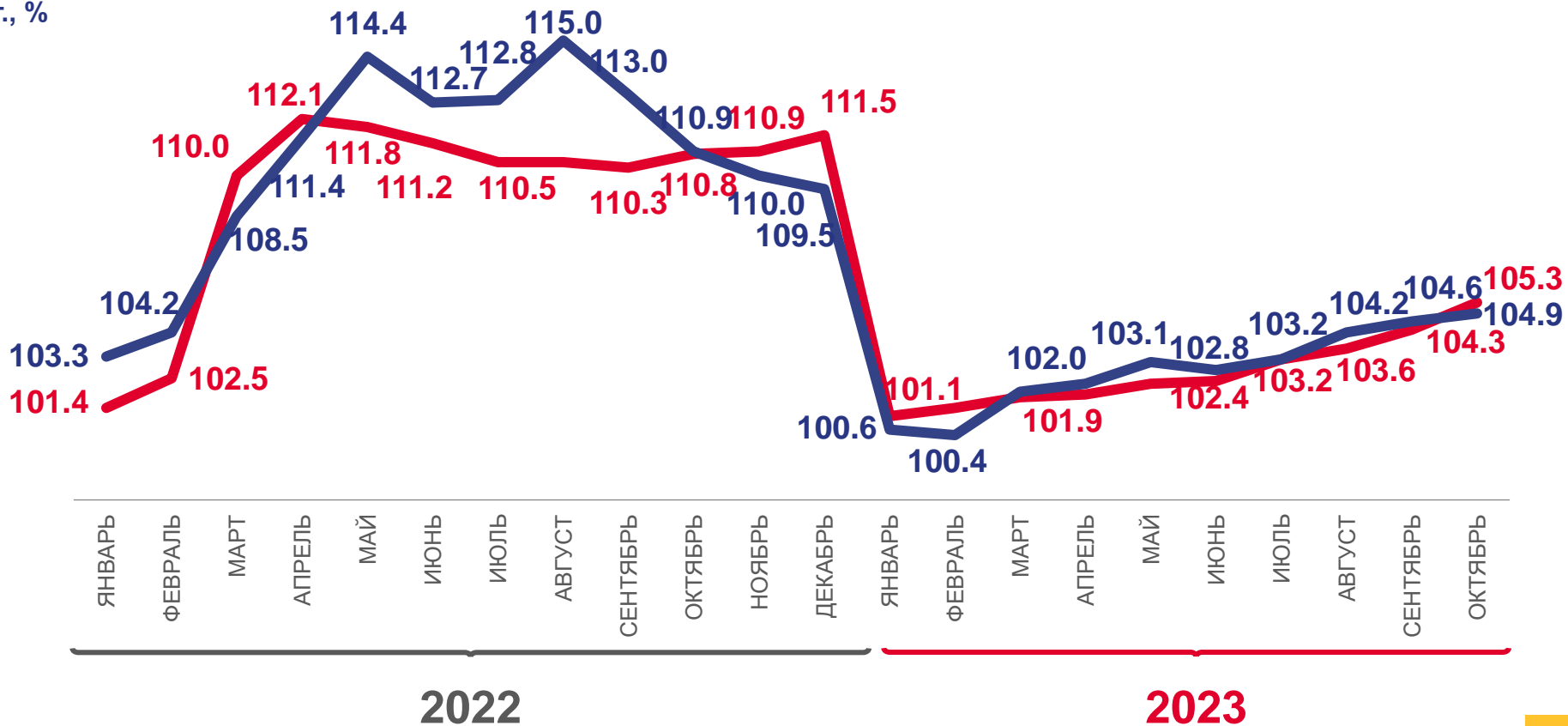
**104,9**

Индекс цен производителей  
(на внутренний рынок)



**105,3**

Индекс потребительских цен

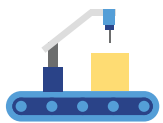


Цены производителей промышленных товаров



Потребительские цены на товары и услуги





# ИНДЕКСЫ ЦЕН ПРОИЗВОДИТЕЛЕЙ ПРОМЫШЛЕННЫХ ТОВАРОВ

(НА ВНУТРЕННИЙ РЫНОК)  
В % К ПРЕДЫДУЩЕМУ МЕСЯЦУ

ОКТАБРЬ 2023 г. К СЕНТЯБРЮ 2023 г., %



**100,3**

Индекс цен производителей



100,0

Добыча полезных ископаемых



100,2

Обрабатывающие производства



101,1

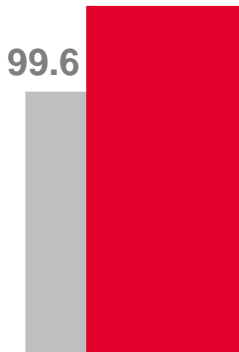
Обеспечение электрической энергией, газом и паром; кондиционирование воздуха



100,0

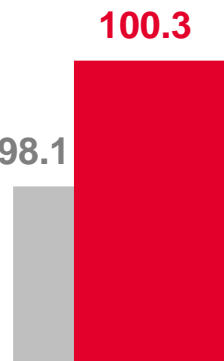
Водоснабжение; водоотведение, организация сбора и утилизации отходов, деятельность по ликвидации загрязнений

99.6



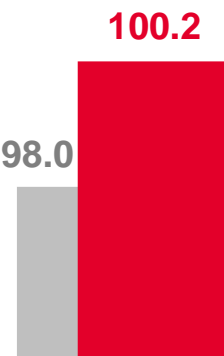
Обеспечение электрической энергией, газом и паром; кондиционирование воздуха

98.1



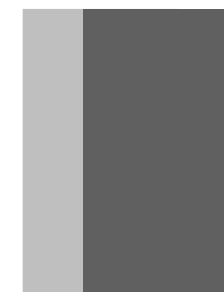
Индекс цен производителей промышленных товаров

98.0



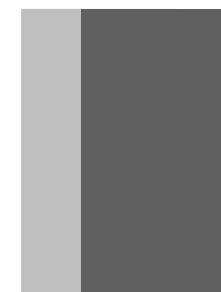
Обрабатывающие производства

100.0 100.0



Добыча полезных ископаемых

100.0 100.0



Водоснабжение; водоотведение, организация сбора и утилизации отходов, деятельность по ликвидации загрязнений

■ Октябрь 2022 г.

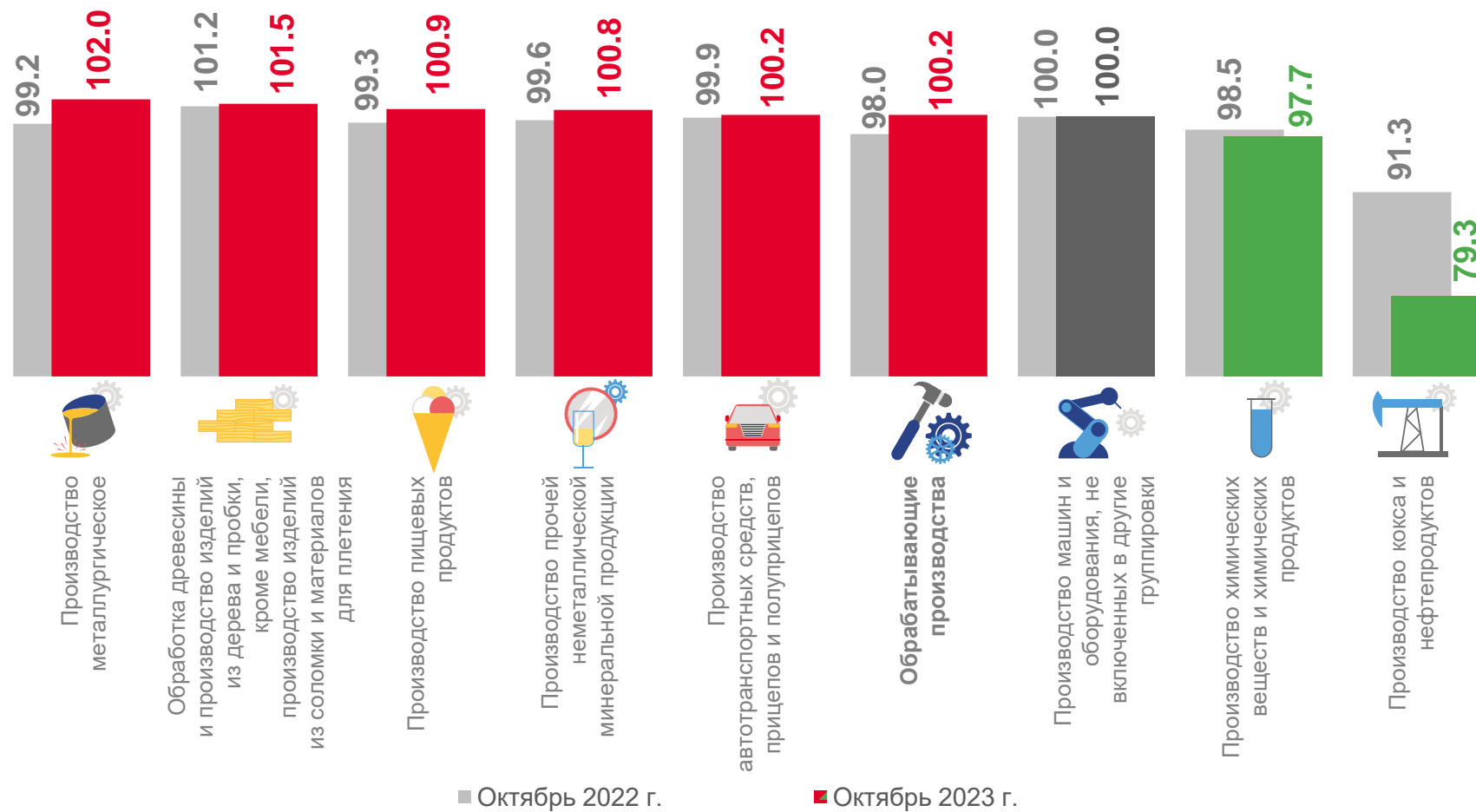
■ Октябрь 2023 г.






# ИНДЕКСЫ ЦЕН ПРОИЗВОДИТЕЛЕЙ ПО ОБРАБАТЫВАЮЩИМ ПРОИЗВОДСТВАМ (НА ВНУТРЕННИЙ РЫНОК) В % К ПРЕДЫДУЩЕМУ МЕСЯЦУ

ОКТАБРЬ 2023 г. К СЕНТЯБРЮ 2023 г., %

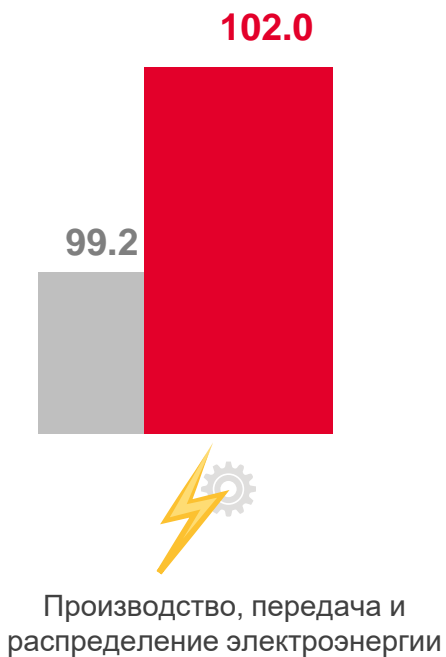
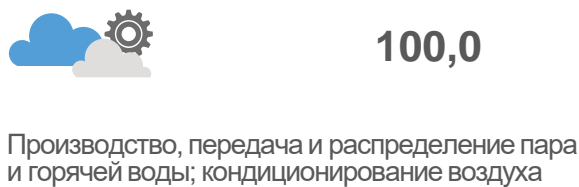
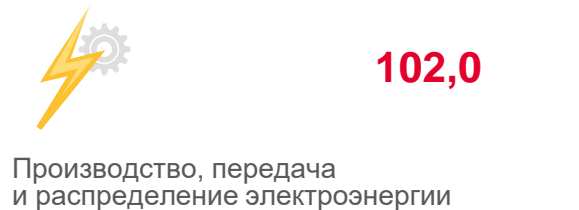
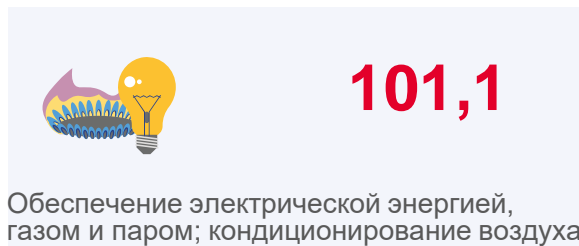




# ИНДЕКСЫ ЦЕН ПРОИЗВОДИТЕЛЕЙ ПО ОБЕСПЕЧЕНИЮ ЭЛЕКТРИЧЕСКОЙ ЭНЕРГИЕЙ

В % К ПРЕДЫДУЩЕМУ МЕСЯЦУ

ОКТАБРЬ 2023 г. К СЕНТЯБРЮ 2023 г., %

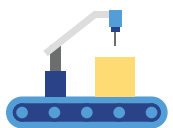


■ Октябрь 2022 г.

■ Октябрь 2023 г.



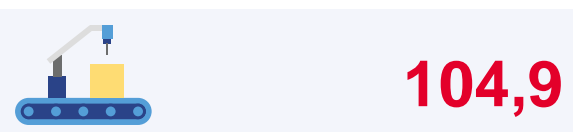




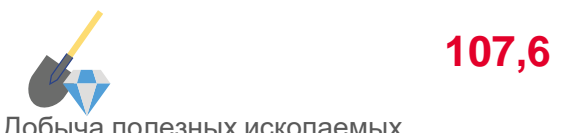
# ИНДЕКСЫ ЦЕН ПРОИЗВОДИТЕЛЕЙ ПРОМЫШЛЕННЫХ ТОВАРОВ

(НА ВНУТРЕННИЙ РЫНОК)  
В % К ДЕКАБРЮ ПРЕДЫДУЩЕГО ГОДА


ОКтябрь 2023 г. к декабрю 2022 г., %



Индекс цен производителей




Добыча полезных ископаемых



Обрабатывающие производства



Обеспечение электрической энергией, газом и паром; кондиционирование воздуха



Водоснабжение; водоотведение, организация сбора и утилизации отходов, деятельность по ликвидации загрязнений



■ Октябрь 2022 г.

■ Октябрь 2023 г.

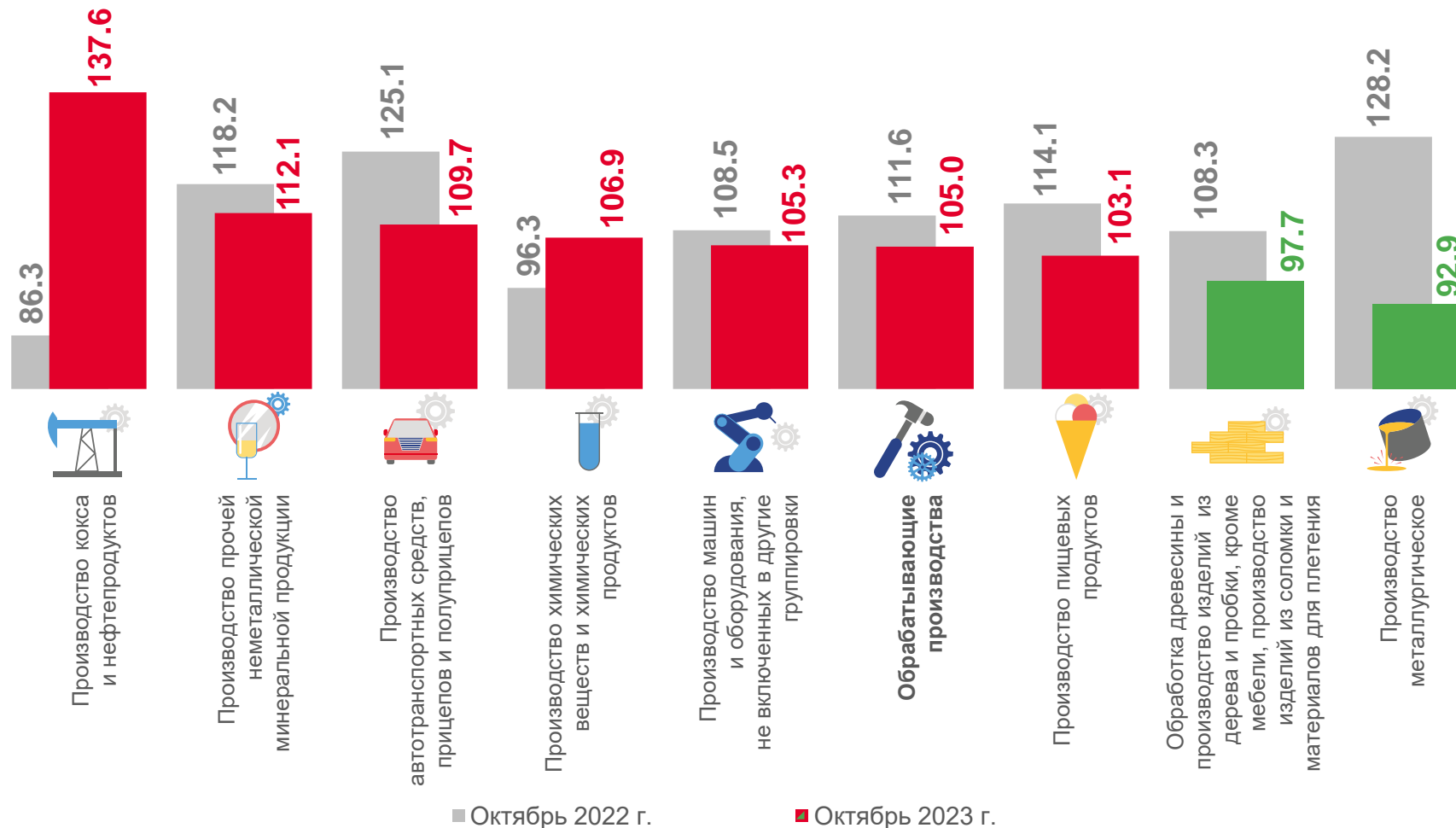







# ИНДЕКСЫ ЦЕН ПРОИЗВОДИТЕЛЕЙ ПО ОБРАБАТЫВАЮЩИМ ПРОИЗВОДСТВАМ (НА ВНУТРЕННИЙ РЫНОК) В % К ДЕКАБРЮ ПРЕДЫДУЩЕГО ГОДА

ОКТАБРЬ 2023 г. К ДЕКАБРЮ 2022 г., %


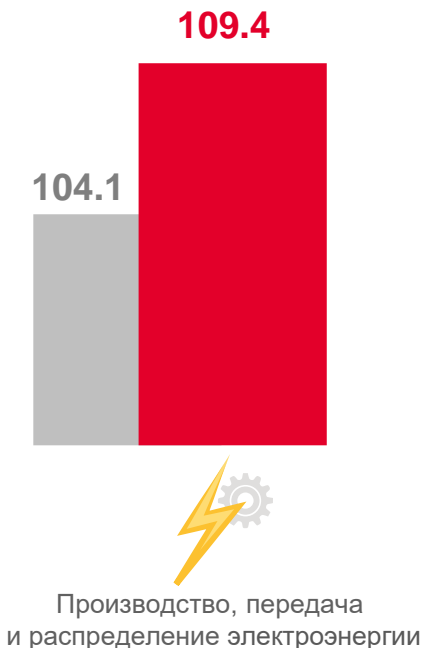
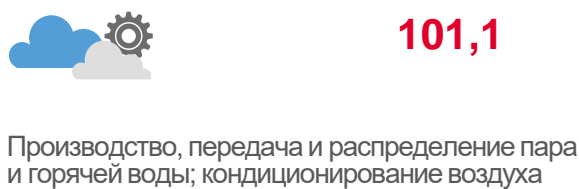
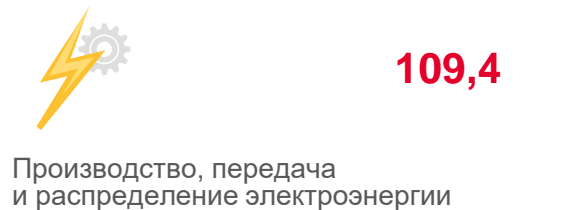
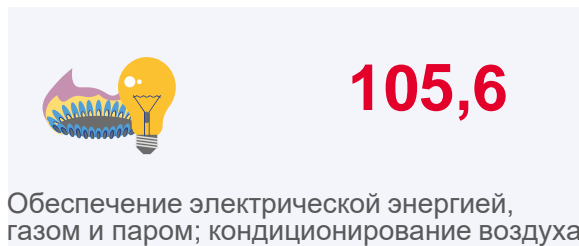




# ИНДЕКСЫ ЦЕН ПРОИЗВОДИТЕЛЕЙ ПО ОБЕСПЕЧЕНИЮ ЭЛЕКТРИЧЕСКОЙ ЭНЕРГИЕЙ

В % К ДЕКАБРЮ ПРЕДЫДУЩЕГО ГОДА

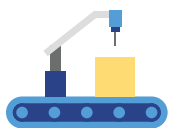
ОКТАБРЬ 2023 г. К ДЕКАБРЮ 2022 г., %



■ Октябрь 2022 г.

■ Октябрь 2023 г.



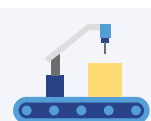


# ИНДЕКСЫ ЦЕН ПРОИЗВОДИТЕЛЕЙ ПРОМЫШЛЕННЫХ ТОВАРОВ

(НА ВНУТРЕННИЙ РЫНОК)

В % К СООТВЕТСТВУЮЩЕМУ МЕСЯЦУ ПРЕДЫДУЩЕГО ГОДА

ОКТАБРЬ 2023 г. К ОКТАБРЮ 2022 г., %



104,4

Индекс цен производителей



109,5

Добыча полезных ископаемых



104,2

Обрабатывающие производства



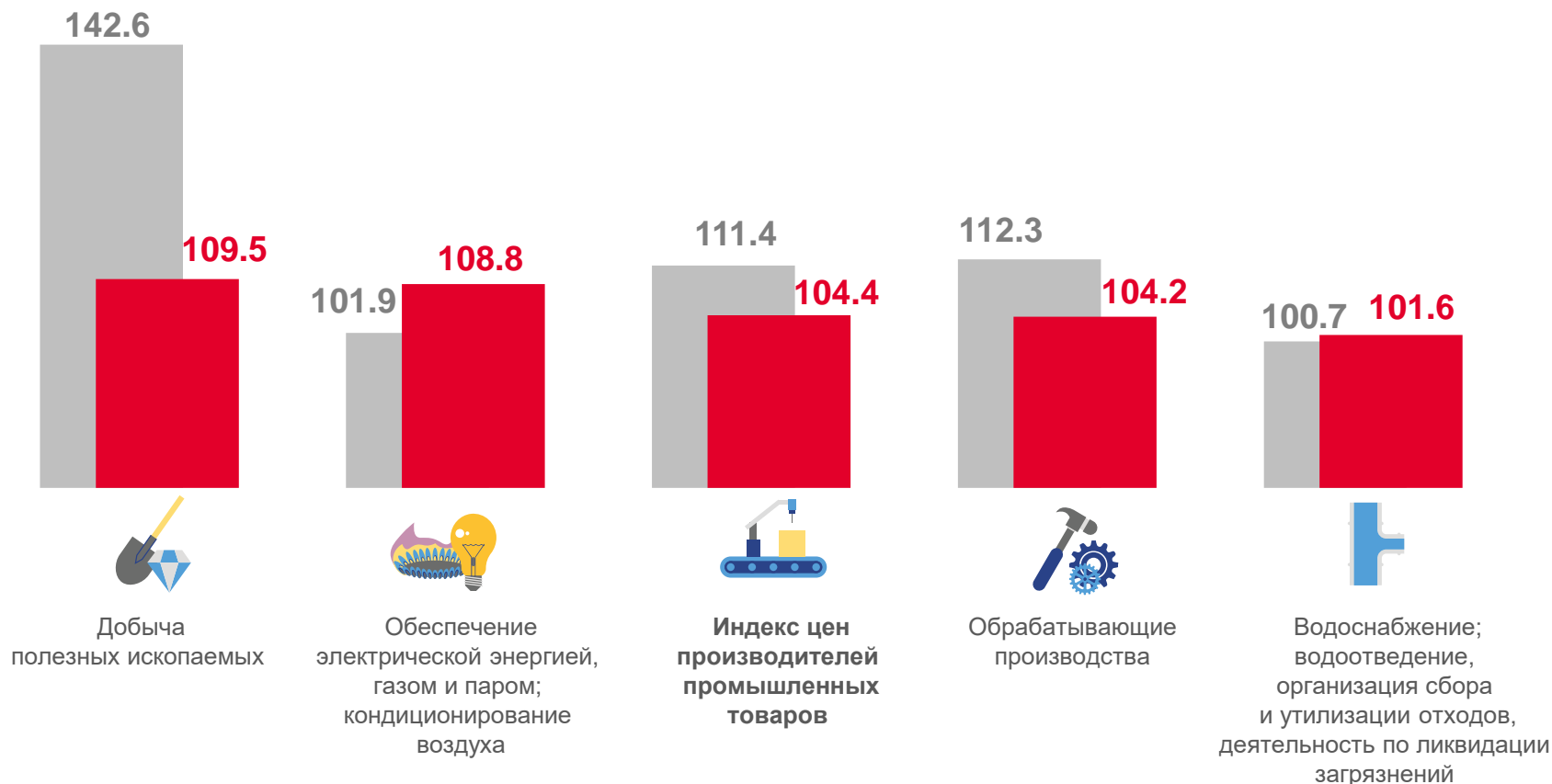
108,8

Обеспечение электрической энергией, газом и паром; кондиционирование воздуха



101,6

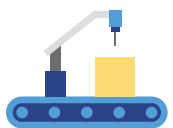
Водоснабжение; водоотведение, организация сбора и утилизации отходов, деятельность по ликвидации загрязнений



■ Октябрь 2022 г.

■ Октябрь 2023 г.



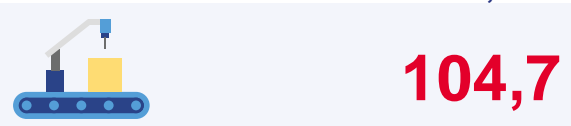


# ИНДЕКСЫ ЦЕН ПРОИЗВОДИТЕЛЕЙ ПРОМЫШЛЕННЫХ ТОВАРОВ

(НА ВНУТРЕННИЙ РЫНОК)

В % К СООТВЕТСТВУЮЩЕМУ ПЕРИОДУ ПРЕДЫДУЩЕГО ГОДА

ЯНВАРЬ-ОКТАБРЬ 2023 г.  
К ЯНВАРЮ-ОКТАБРЮ 2022 г., %



Индекс цен производителей



Добыча полезных ископаемых



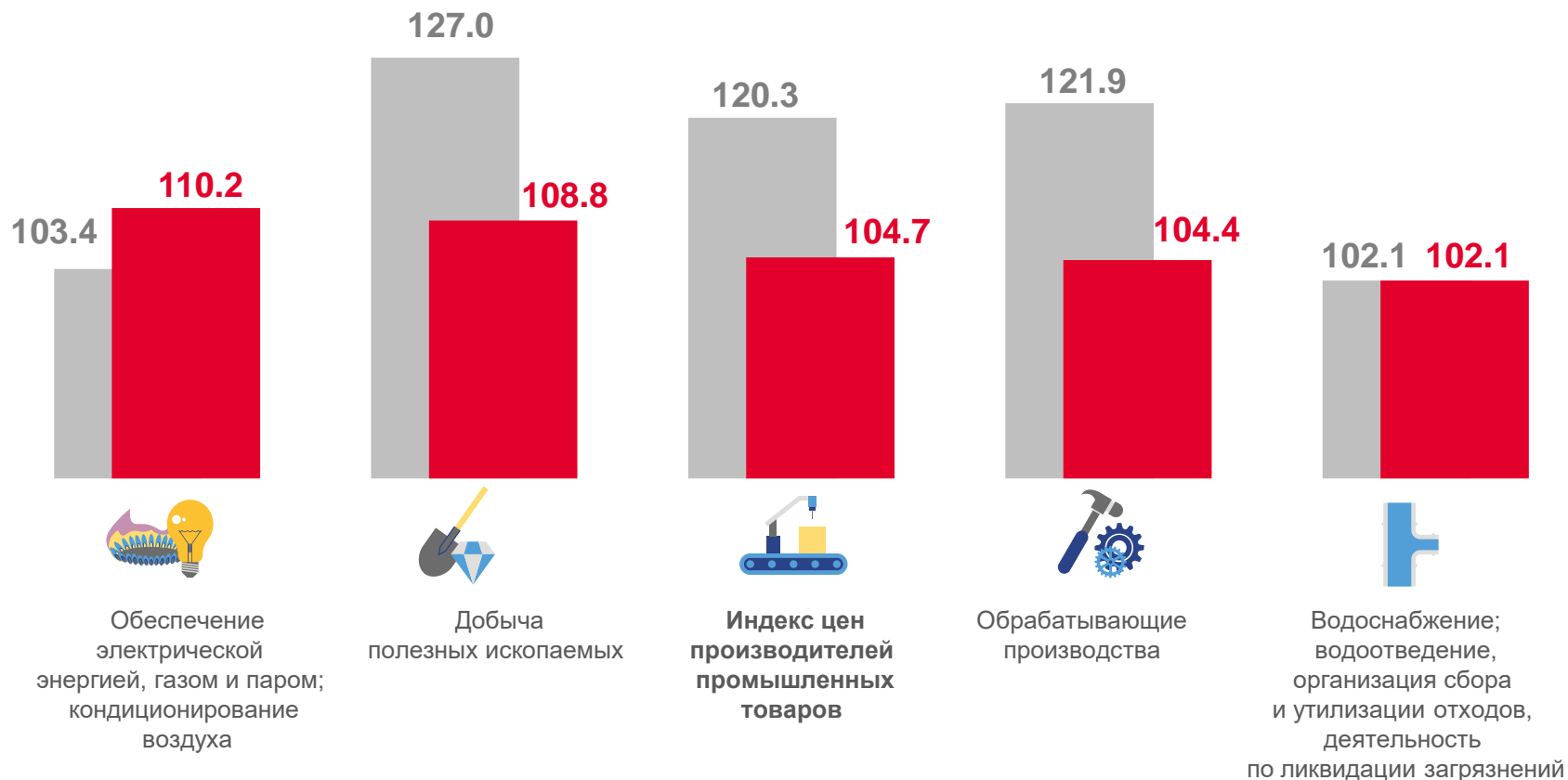
Обрабатывающие производства



Обеспечение электрической энергией, газом и паром; кондиционирование воздуха



Водоснабжение; водоотведение, организация сбора и утилизации отходов, деятельность по ликвидации загрязнений



■ Январь-октябрь 2022 г.

■ Январь-октябрь 2023 г.

